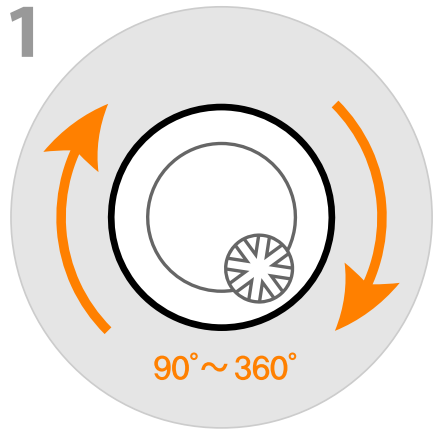


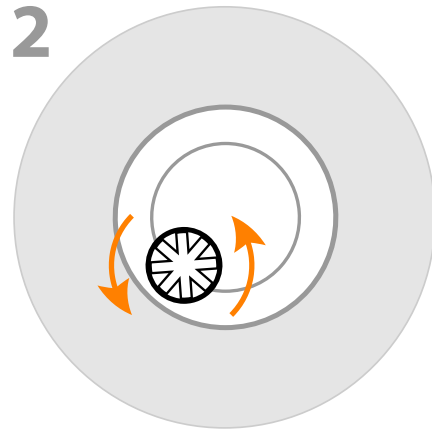
볼 고정 손잡이 잠김문제 해결법

※ 볼 고정 손잡이의 잠김문제는 토크 리미트 다이얼의 사용미숙 및 무리하게 반 시계(풀림)방향으로 돌림이 주 원인 입니다.



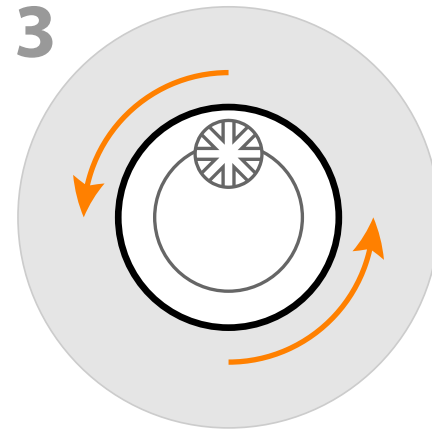
볼고정 손잡이를 힘주어
시계(잠금)방향으로
90°이상 돌림

*코팅장갑 및 고무 스트랩 렌치
사용을 권장

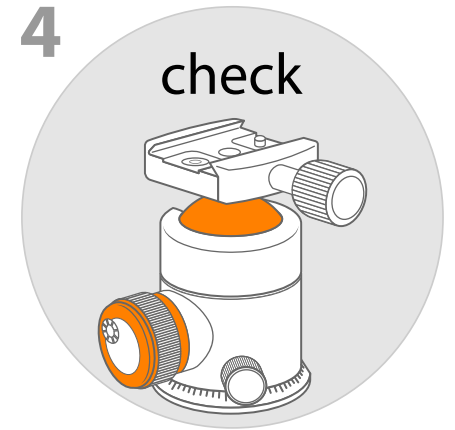


토크 리미트 다이얼을
반 시계(풀림)방향으로
그레이라벨 보다 **0.5mm**정도
돌출될 때 까지 돌림

*토크 리미트 다이얼이 0.5mm정도
돌출되어 있으면 2번과정 생략



볼 고정 손잡이를 부드럽게
반 시계(풀림)방향으로 돌림



볼과 볼고정 손잡이가 부드럽게
잘 움직이는지 확인 후 사용